






Education &
Communities

Getting ready for school

A guide for parents of a child with disability

विद्यायको लागि तयारी

एउटा अशक्त बालबालिका भएका अविभावकहरूलाई एउटा गाईड





तपाईंको बालबालिकाको लागि Kindergarten शुरू गर्नु एउटा खुशीको क्षण हो। तपाईंको बालबालिकाको लागि विद्यालयको छनौट गर्ने एउटा ठूलो निर्णय हो र अशक्त बालबालिका भएको अविभावकहरूलाई, यो प्रकृया अझै जटिल हुन सक्दछ।

यो गाईड तपाईंलाई तपाईंको बालबालिकाको विद्यालयको तयारी र छनौट गर्न सहयोगको लागि बनाईएको हो जसले तपाईंको बालबालिकाको उत्तम आवश्यकताहरू पुरा हुन सक्दछ।

कहाँबाट शुरु गर्ने

- यदि तपाईंको एउटा अशक्तता भएको बालबालिका छ भने तपाईंलाई तपाईंको स्थानिय विद्यालय वा तपाईंको क्षेत्रिय कार्यालयमा विद्यालय शुरु हुनु भन्दा १२ महिना अगाडीनै सम्पर्क गर्नको लागि सुझाव दिईन्छ। यसले तपाईंको बालबालिकाको विशेष शैक्षिक र टेवाको लागि आवश्यकता पर्ने कुराहरुको सम्बन्धित कर्मचारीहरु संग छलफल गर्ने अवसर दिनेछ।
- जहाँ तपाईंको बालबालिकाको विशेष शारिरीक कठिनाईको आवश्यकता भएमा तपाईंलाई तपाईंको स्थानिय विद्यालय वा तपाईंको क्षेत्रिय कार्यालयमा विद्यालय शुरु हुनु भन्दा दुई बर्ष अगाडीनै सम्पर्क गर्नको लागि सुझाव दिईन्छ। यसले विभागलाई तपाईंको बालबालिकाको लागि विद्यालयको विकल्पहरु र विद्यालय शुरु हुनु अगाडी आवश्यक संरचनाको तयारी गर्ने अवसर दिनेछ।
- जब तपाईंले प्रधानाध्यापक संग भेटनुहुनेछ त्यसबेला हलको कुनैपनि औषधीमुलो र शारिरीक उपचार्य रिपोर्टहरु छलफलकोलागि साथैमा लिएर जानुहोला।
- तपाईंको टेवा नेटवर्कका सदस्यहरु(जस्तै: परिवार, साथीभाई, डाक्टर, बच्चाको डाक्टर, सुझाव समुह, अशक्तहरुको नेटवर्क, वैयुधोचारक (फिजियोथेरापिस्ट), मनोवैज्ञानिक, पेशागत थेरापिष्ट, आवाज श्वर ज्ञाता) संग र विद्यालयका अन्य अविभावकहरु जसको अशक्त बालबालिकाहरु छन् उनिहरुको अनुभव बाँड्नोलागि कुरा गर्नुहोला।
- तपाईंको प्रीस्कूल वा अन्य प्रारम्भिक बालबालिका सेवाहरुले विद्यालय जानु अगाडीको अवस्थामा सहयोग गर्न सक्दछन्। यदि तपाईंको बालबालिकाहरुलाई यी सेवाहरुबाट टेवा नमिलेमा तपाईंले तपाईंको स्थानिय विद्यालय वा क्षेत्रिय कार्यालयमा सम्पर्क गर्न सक्नुहुनेछ, जसले विद्यालय जानु अगाडीको अवस्थामा सहयोग प्रदान गर्न सक्दछन्। तपाईंले तपाईंको स्थानिय क्षेत्रिय कार्यालयमा फोन: 131 536 मा फोन गरि सम्पर्क गर्न सक्नुहुनेछ।



भर्नाका विकल्पहरू

- NSW भरि, शिक्षा र सामुदायिक विभाग (Department of Education and Communities) (DEC) ले विशेष आवश्यकता भएका विद्यार्थीहरूको टेवाको लागि बृहत प्रकारका सेवाहरू उपलब्ध गराउँदछ।
- एउटा अशक्त बालबालिकाको रूपमा चिनिएको बालकको अविभावक वा संरक्षकको हैसियतले तपाईंले निम्न शैक्षिक विकल्पहरू सोच्न सक्नुहुनेछः
 - तपाईंको स्थानिय विद्यालय
 - नियमित विद्यालयमा एउटा विशेष कक्षा
 - एउटा विशेष विद्यालय (विशेष प्रयोजनको विद्यालयहरू)

सहि विद्यालयको विकल्प पत्ता लगाउने

विद्यालयको प्रधानाध्यापकले, अभ्यास र टेवा समुहहरूको संयोजकत्वमा तपाईंको बालबालिकाहरूको लागि सहि विद्यालयको विकल्पको लागि तपाईंको छनौट, तपाईंको बालबालिकाको विशेष आवश्यकता र स्थानिय विशेषज्ञहरूको उपलब्धताको ख्याल राखी सहयोग गर्नेछ। तपाईंले तपाईंको स्थानिय क्षेत्रीय कार्यालयले पनि तपाईंको बालबालिकाको लागि सहि विकल्प पत्ता लगाउन सहयोग गर्दछ।

एउटा अशक्तता भएको बालबालिकाको लागि भर्ना

- नियमित कक्षामा भर्नाको लागि तपाईंको स्थानिय विद्यालयबाट हुनेछ।
- विशेष कक्षा वा विशेष विद्यालयमा भर्नाको लागि क्षेत्रिय स्थान समुह (तपाईंले तपाईंको स्थानिय क्षेत्रीय कार्यालयमा) नामक प्रकृया द्वारा गरिनेछ।
- यसको बारेमा जानकारीको लागि तपाईंको क्षेत्रीय कार्यालयको फोन 131 536 मा तपाईंको घरकै फोनबाट सम्पर्क गरेर पनि हासिल गर्न सक्नुहुनेछ।

रोजाईको छोटोतालिका बनाउने

- तपाईंले तपाईंको स्थानिय विद्यालय पत्ता लगाउनको लागि अनलाईनमा गर्न सक्नुहुनेछ। www.schools.nsw.edu.au/schoolfind/locator/ यसमा, तपाईंले विशेष प्रकारको विद्यालयको लागि विशेष प्रकारको विद्यालयनामक विद्यालयको आधारमा खोज्न सक्नुहुनेछ तर यस सुबिधाको भर्नाको लागि तपाईंको क्षेत्रिय कार्यालयहरूको माध्यम द्वारा गर्नुपर्नेछ। तपाईंको क्षेत्रीय कार्यालयको फोन 131 536 मा तपाईंको घरकै फोनबाट सम्पर्क गर्न सक्नुहुनेछ।
- तपाईंको बालबालिकाको विशेष आवश्यकताहरूको विकल्प र त्यसको बारेमा छलफल गर्नको लागि तपाईंको स्थानिय विद्यालयको प्रधानाध्यापकसंग भेट्नको लागि भेट्ने समय बनाउनुहोस्। धेरैजसो अविभावकहरूले उनिहरूको साथी वा आफन्तहरू टेवाको लग्ने पाईन्छ।
- यस मिटिङमा हालसालको सम्पूर्ण औषधउपचारको विवरणहरू साथमा लिएर जानुहोला जसले तपाईंले विभागिय कर्मचारीहरूसंग पुरा छलफल गर्न सक्नुहुनेछ।
- तपाईंको बालबालिकाको बारेमा मिटिङमा छलफल गर्नको लागि प्रश्नहरू र सरोकारहरूको तालिका तयार गर्नु उचित हुनेछ।



थप टेवा

यदि तपाईंको बालबालिकाको अशक्तता वा अध्ययनमा कठिनाई छ भने र विद्यालयमा थप टेवा आवश्यकता पर्दछ भने कृपया तपाईंको बालबालिकाको विद्यालयको प्रधानाध्यापक वा स्थानिय क्षेत्रिय कार्यालयमा सम्पर्क गर्नुहोला।

अविभावक र संरक्षकहरूनै उनिहरूको बालबालिकाको बलियोपन, क्षमता र आवश्यकताको जानकारीको श्रोत हुन्। अविभावक र विद्यालयको सकारात्मक साझेदारीले नै विद्यार्थीको उत्तम नतिजा हासिल गर्न सहज हुनेछ।

विद्यालयको अध्ययन र टेवा समुहले कक्षाकोठाको शिक्षकलाई उनिहरूको शैक्षिक आवश्यकता हासिल गर्नमा सहयोग पुर्याउँदछ। अविभावक र संरक्षकहरूले उनिहरूको बालबालिकाकोलागि अध्ययन टेवा समुहको कार्य संलग्न भएकाहरूलाई उनिहरूको छलफलमा र योजनामा सहभागि हुनाले प्रमुख भूमिका खेल्दछ।

NSW को सार्वजनिक विद्यालयले अशक्तता वा अध्ययनमा कठिनाई भएका विद्यार्थीहरूकोलागि विभिन्न तवरबाट उनिहरू हरेकको व्याक्तिगत आवश्यकताको आधारमा थप टेवाहरू प्रदान गर्दछ।

यस टेवामा संलग्न कुराहरू:

- हरेक दिन शिक्षकले उनिहरूको कक्षाकोठामा गरिएका पढाउने र अध्ययन योजनाको परिवर्तन
- शिक्षकले उनिहरूको कक्षाकोठामा सहयोगको लागि विशेषज्ञहरूको सहयोग
- टेवा कर्मचारीद्वारा कक्षाकोठामा थप सहयोग
- विशेष सामाग्रीहरू त उपकरणहरूको प्रावधान
- शिक्षक र टेवा कर्मचारीहरूकोलागि विशेष तालिम।

विद्यालयबाट अत्याधिक हासिल गर्ने

- जब तपाईंले तपाईंको बालबालिकाहरूको लागि विद्यालय रोज्नुहुनेछ, जति सक्दो बढी सहभागी हुनुहोला। तपाईंको बालबालिकाको शिक्षक र विद्यालय संग सकारात्मक सम्बन्धको विकाश गर्नु होस्। यसले विद्यालयको कर्मचारीलाई तपाईं र तपाईंको बालबालिकाको बारेमा जान्ने अवसर दिलाउनेछ।
- तपाईंको बालबालिकाको शिक्षक संग नियमित सम्पर्कमा रहनुहोस् जसले गर्दा तपाईंले तपाईंको बालबालिकाको अध्ययन योजना र प्रगती र तपाईं वा विद्यालयलाई कुनै पनि नयाँ समस्याहरू उठेको खण्डमा छलफल गर्न सक्नुहुनेछ।
- तपाईंको घर र विद्यालयको बिच खबर आदानपदानको लागि कुनचाँही उत्तम प्रकृयाको छलफल गर्नुहोस्। अविभाज्यरूपमा तपाईंलाई तपाईंको बालबालिकाको बारेमा राम्रो जानकारी हुनेछ। तपाईंको बालबालिकाको उत्तम टेवा गर्ने व्यक्ती हुनुहोला।
- यदि तपाईंलाई विद्यालयमा सम्पर्क गर्नको लागि दोभाषेको सहयोगको आवश्यकता परेमा, कृपया टेलिफोन दोभाषे सेवा (Telephone Interpreter Service) लाई 131 450 मा सम्पर्क गर्नुहोस् र तपाईंको भाषाको दोभाषेको लागि भन्नुहोस्। अपरेटरले तपाईंको संवादमा सहयोग गर्नको लागि तपाईंको विद्यालयमा सम्पर्क गरिदिनेछ। संभव भए सम्म यदि अनुरोध गरेको खण्डमा विद्यालयको मिडिङ्गमा दोभाषेको उपस्थितीको व्यवस्था गरिदिनेछ। यो सेवा तपाईंको लागि निशुल्क हुनेछ।





थप जानकारीका श्रोतकोलागि

- www.schools.nsw.edu.au/gotoschool/enrolment/index.php (अंग्रेजी वेबसाईट)
- मेरो बालबालिकालाई कसले पढाउने छ? (*Who's Going to Teach My Child?*) (अंग्रेजीमा मात्र)
www.schools.nsw.edu.au/media/downloads/schoolsweb/studentsupport/programs/lrngdifficulties/whoteach.pdf
- चरम पुलहरू DVD (Critical Bridges DVD) (अंग्रेजीमा मात्र)
www.det.nsw.edu.au/detresources/critbridges_YKSeRaDPnn.pdf
- विद्यालय शुरू DVD (Starting School DVD) (साधहरू अरविक, क्यानोनिज, डारी, डिन्का, अंग्रेजी, कोरियन, म्याण्डरिन र भेतनामिज।)
फोन Gowrie NSW लाई (02) 8571 9700 मा फोन गरि प्रतिलिपी माग्नुहोस।

NSW Department of Education and Communities

क्षेत्रिय कार्यालयको सम्पर्क नम्बरहरू Regional office contact numbers

Hunter/Central Coast	4924 9999
Illawarra & South Coast	4222 2929
New England	6755 5934
North Coast	6652 0500
Northern Sydney	9886 7690
Riverina	6937 3871
South Western Sydney	9796 5446
Sydney	9217 4877
Western NSW	6841 2110
Western Sydney	9208 9359

मेरो सम्पर्क (My contacts)

स्थानिय विद्यालय: (Local school:)

प्रधानाध्यापकको नाम: (Principal name:)

फोन: (Phone:)

टिप्पणी: (Notes:)

क्षेत्रिय कार्यालय: (Regional office)

सम्पर्क नाम: (Contact name)

फोन: (Phone:)

टिप्पणी: (Notes:)

© April 2012
NSW Department of Education and Communities
GPO Box 33
Sydney NSW 2001
Australia
T (02) 9561 8000
www.det.nsw.edu.au



Education &
Communities