



Helping your child
with literacy and
numeracy at home

Greek

Βοηθώντας το παιδί σας με τον αλφαριθμητισμό και την αριθμητική στο σπίτι

Αυτό το βιβλιαράκι δημιουργήθηκε για γονείς, φροντιστές και οικογένειες παιδιών που φοιτούν στα πρώτα χρόνια του σχολείου.

Είναι γεμάτο με δραστηριότητες που υποστηρίζουν τη σημαντική μάθηση που πραγματοποιείται στο σπίτι. Οι δραστηριότητες έχουν σχεδιαστεί για να διασκεδάζετε με το παιδί σας και να τα βοηθάτε να κάνουν μια καλή αρχή στο σχολείο.

Ενθαρρύνετε το παιδί σας να συμμετέχει και να εξερευνά τις δραστηριότητες και υποστηρίξτε τις ατομικές του προσεγγίσεις.

Περιεχόμενα

Αλφαβητισμός 4

Ομιλία και ακρόαση 5

Ανάγνωση 10

Ζωγραφική και γραφή 16

Αριθμητική 21

Αριθμοί και μέτρηση 22

Πρόσθεση και αφαίρεση 28

Προσδιορισμός και δημιουργία μοτίβων 32



Αλφαβητισμός

**Βοηθώντας το παιδί
σας να αναπτύξει τις
δεξιότητές του στον
αλφαβητισμό**

Ο αλφαβητισμός περιλαμβάνει ακρόαση, ομιλία, ανάγνωση, γραφή και ορθογραφία. Είναι η ικανότητα επικοινωνίας σκέψεων και συναισθημάτων, ιδεών και απόψεων και η αναγνώριση του νοήματος προφορικών και γραπτών μηνυμάτων.



Ομιλία και ακρόαση

Οι δεξιότητες ομιλίας και ακρόασης αποτελούν τα θεμέλια για τη μάθηση του παιδιού σας στο σχολείο. Αυτές οι δεξιότητες βοηθούν ένα παιδί να μπορεί να μιλά με άλλους, να δημιουργεί φιλίες και να συμμετέχει ενεργά σε όλες τις δραστηριότητες στο σχολείο.

Εάν μιλάτε άλλη γλώσσα εκτός από τα Αγγλικά στο σπίτι, είναι σημαντικό να συνεχίσετε να υποστηρίζετε το παιδί σας να χρησιμοποιεί τη γλώσσα του σπιτιού του.

Μιλώντας με το παιδί σας







- **Συζητάτε με το παιδί σας** διάφορα θέματα, για παράδειγμα πράγματα που συμβαίνουν κάθε μέρα.
- **Μοιράζεστε ιστορίες** από την κουλτούρα σας, τις δικές σας ιστορίες και τις ιστορίες των παιδιών σας.
- **Περιγράφετε ή μιλάτε για πράγματα** όπως συμβαίνουν. Για παράδειγμα, «Θα πάμε στο σχολείο με τα πόδια σήμερα και θα περάσουμε από το πάρκο.»
- **Ακούτε το παιδί σας και ενθαρρύνετέ το να περιμένει τη σειρά του.** Δείξτε του πώς να ακούει και να μετέχει σε μια συνομιλία.
- Όταν ξεκινάτε μια συνομιλία ή όταν μιλάτε με το παιδί σας, **κάντε ερωτήσεις** που απαιτούν κάτι παραπάνω από μια απλή απάντηση ναι ή όχι. Για παράδειγμα, «Τι έκανες στο σχολείο σήμερα;»
- Κάντε ερωτήσεις που **ξεκινούν με το πώς ή το γιατί.** Για παράδειγμα, «Πόσα πουλιά βλέπεις στο πάρκο;»
- Όταν κάνετε ερωτήσεις **δίνετε στο παιδί σας χρόνο να απαντήσει.**
- **Κάντε τις συζητήσεις διασκεδαστικές.** Πλάθετε αστείες ιστορίες, μιλάτε και τραγουδάτε με το παιδί σας.

Μεταδίδοντας ένα μήνυμα

- **Ξαναπείτε μια ιστορία.** Μιλήστε για το τι συνέβη στην αρχή, στη μέση και στο τέλος της ιστορίας.
- Μετά το διάβασμα, **μιλήστε για τους χαρακτήρες** ή το κομμάτι του βιβλίου που άρεσε πιο πολύ στο παιδί σας.
- **Μοιραστείτε ιδέες** για το τι θα μπορούσε να συμβεί όταν θα πάει σε μια εκδήλωση όπως π.χ. μια γιορτή ή όταν θα πάει στο σχολείο. Μετά το γεγονός, μιλήστε για το τι συνέβη και ζητήστε του να μοιραστεί μαζί σας τις σκέψεις και τα συναισθήματά του.
- Υποστηρίζετε το παιδί σας **για να πλάθει τη δική του ιστορία** με τη φαντασία του. Κάντε ερωτήσεις όπως, «Σε τι αναφέρεται η ιστορία;» «Για ποιον μιλά η ιστορία;» «Τι συμβαίνει στην ιστορία;»
- **Μάθετε στο παιδί σας το όνομα και το επώνυμό του, τη διεύθυνση, την ηλικία, τα γενέθλια και τον αριθμό τηλεφώνου του.**
- Μετά το σχολείο ρωτάτε το παιδί σας πώς πέρασε τη μέρα του και **ζητάτε περισσότερες πληροφορίες**, για παράδειγμα, «Γιατί ένιωσες έτσι;»



Βιβλία που βοηθούν το παιδί σας με δεξιότητες συνομιλίας και ανάπτυξης λεξιλογίου στα Αγγλικά



Ανάπτυξη λεξιλογίου

- **Χρησιμοποιείτε περιγραφικές λέξεις όταν μιλάτε.** Αν το παιδί σας λέει, «Να ένας σκύλος», προσθέστε μια περιγραφή όπως, «Αυτό είναι ένα μικρό, μαλλιαρό, λευκό σκυλί».
- Εμπλουτίστε τη γλώσσα του παιδιού σας **μαθαίνοντάς του νέες λέξεις.**
- Όταν διαβάζετε με το παιδί σας **μιλάτε του για τις λέξεις** που χρησιμοποιούνται στα βιβλία. Συζητάτε μαζί για την έννοια των λέξεων. Ίσως να θέλετε επίσης να βρείτε νέες, ενδιαφέρουσες λέξεις για να μιλήσετε γι' αυτές.
- **Βοηθήστε το παιδί να εξασκηθεί** στη χρήση νέων λέξεων σε μια πρόταση.
- **Φτιάξτε ετικέτες** για πράγματα γύρω στο σπίτι.



Ανάγνωση

Τα παιδιά μαθαίνουν ακούγοντας να τους διαβάζουν άλλοι, διαβάζοντας μαζί με άλλους και διαβάζοντας από μόνα τους.

Διασκεδάσετε διαβάζοντας μαζί κάθε μέρα.






Αναζητάτε ευκαιρίες όταν περπατάτε στο δρόμο για το σχολείο, στο βιβλιοπωλείο, στη βιβλιοθήκη και στο σούπερ μάρκετ.

Μιλάτε για ιστορίες, τη γλώσσα που χρησιμοποιείται, τις λέξεις στην ιστορία, καθώς και τους ήχους των γραμμάτων σε λέξεις. Διαβάζετε βιβλία στη μητρική σας γλώσσα.

Διαβάζετε με το παιδί σας κάθε μέρα


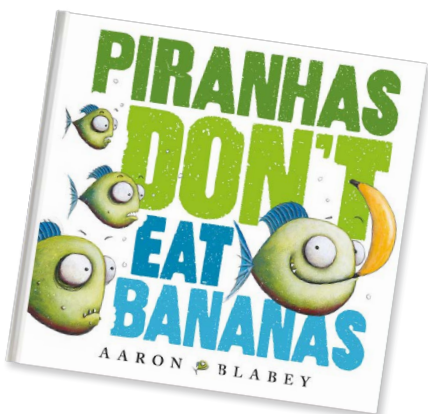
- **Κάντε την ανάγνωση διασκεδαστική** και ευχάριστη. Τα παιδιά μαθαίνουν να διαβάζουν βλέποντας, αντιγράφοντας και αλληλεπιδρώντας με άλλους.
- **Αφήστε το παιδί σας να επιλέξει και να ξαναδιαβάσει τα βιβλία** που το ενδιαφέρουν.
- **Μιλήστε για το βιβλίο** πριν αρχίσετε να το διαβάζετε. Μιλήστε για τον τίτλο και το τι θα μπορούσε να συμβεί στην ιστορία.
- **Συζητήστε για τις εικόνες** και πώς συμβάλλουν στην ιστορία.
- Ενώ διαβάζετε, **κάντε ερωτήσεις στο παιδί σας** για την ιστορία, όπως, «Τι νομίζεις ότι μπορεί να συμβεί στη συνέχεια;» «Γιατί το πιστεύεις αυτό;»
- Μετά το διάβασμα **μιλήστε για την ιστορία**. Κάντε ερωτήσεις όπως, «Ποιο μέρος της ιστορίας σου άρεσε πιο πολύ;» ή «Τι ήταν συναρπαστικό, αστείο ή θλιβερό στην ιστορία;»
- **Ένας-ένας με τη σειρά διαβάζετε** αγαπημένες ιστορίες με το παιδί σας και τα αδέρφια ή τους φίλους του.
- **Επιλέξτε μια ποικιλία αναγνωστικών μέσων** όπως εφημερίδες, περιοδικά, αφίσες, πινακίδες, συνταγές και λίστες για ψώνια.

Αγγλικά βιβλία με ομοιοκαταληξία



Διασκεδάζοντας με το διάβασμα, τη γλώσσα και τις λέξεις

- Επιλέξτε αγγλικά βιβλία που έχουν ρίμες (ποιήματα με ομοιοκαταληξία) ή αινίγματα.
- Μιλήστε για λέξεις που ομοιοκαταληκτούν. Οι λέξεις cat, hat, sat, bat είναι όλες παραδείγματα λέξεων με ομοιοκαταληξία στα αγγλικά, επειδή ακούγονται το ίδιο στο τέλος.
- Παίξτε με λέξεις που ομοιοκαταληκτούν και παίξτε παιχνίδια με ομοιοκαταληξίες στα Αγγλικά. Κάνετε προτάσεις με ομοιοκαταληξίες όπως, «Have you ever seen a snail deliver the mail?»









Παίζετε με τους ήχους των γραμμάτων

- **Διασκεδάζετε με τον ήχο των γραμμάτων.** Δημιουργείτε προτάσεις χωρίς νόημα χρησιμοποιώντας λέξεις που ξεκινούν με τον ίδιο ήχο.
- Όταν διαβάζετε στο παιδί σας, ζητήστε του να δείξει και **να πει τους ήχους** που ξέρει.
- **Παίζετε παιχνίδια με ήχους** με το όνομα του παιδιού σας. Κάντε ερωτήσεις όπως, «Με τι ήχο ξεκινά το όνομά σου;» «Είναι ο ίδιος ήχος όπως στην αρχή του dad;»

Βιβλία σχετικά με γράμματα του αλφαβήτου στα Αγγλικά






Ζωγραφική και γραφή

Ενθαρρύνετε το παιδί σας να ζωγραφίζει και να γράφει για ενδιαφέροντα πράγματα.

Ζητήστε από το παιδί σας να μιλήσει για τις ζωγραφιές και τη γραφή του. Δείξτε ενδιαφέρον για τις ιστορίες του και για το πώς επέλεξε να φτιάξει αυτές τις ζωγραφιές ή να γράψει αυτές τις ιστορίες.



Γράψιμο κάθε μέρα

- **Διασκεδάσετε με ζωγραφική και γραφή.** Ζητήστε από το παιδί σας να ζωγραφίσει ή να γράψει για πράγματα που του αρέσουν να κάνει, να κατασκευάζει ή να παίζει.
- **Ενθαρρύνετε το παιδί σας να μιλά για το γράψιμό του.** Αυτό θα μπορούσε να περιλαμβάνει και συζήτηση για τα ορνιθοσκαλίσματα, τα σχέδια, τα γράμματα ή τις λέξεις του.
- **Χρησιμοποιείτε διαφορετικά υλικά** όπως κιμωλία, χαρτί και μολύβια, μαρκαδόρους και στυλό για να ζωγραφίζει και να γράφει το παιδί.
- Ζητήστε από το παιδί σας **να γράψει το όνομά του.** Το παιδί σας θα μπορούσε επίσης να προσπαθήσει να γράψει τα ονόματα άλλων ατόμων που είναι σημαντικά σ' αυτό.
- Ενώ το παιδί σας γράφει ή ζωγραφίζει **μιλάτε για την εικόνα και τους ήχους των γραμμάτων** που προσπαθεί να ζωγραφίσει ή να γράψει.
- **Ενθαρρύνετε το παιδί σας να χρησιμοποιεί τη φαντασία του** και να πλάθει ιστορίες. Θα μπορούσε να φτιάξει ένα βιβλίο ζωγραφίζοντας εικόνες και γράφοντας λέξεις για την ιστορία του βιβλίου.
- Υποστηρίζετε το παιδί σας να **γράφει μηνύματα στη μητρική του γλώσσα.**





Ζωγραφική και γράψιμο για κάποιο σκοπό

- **Ενθαρρύνετε το παιδί σας να ζωγραφίσει ή να γράψει** μια λίστα για ψώνια ή για το αγαπημένο του άτομο στην οικογένεια, ή το αγαπημένο του βιβλίο.
- **Δημιουργήστε ένα τραγούδι ή ένα ποίημα** και γράψτε τα λόγια ή ζωγραφίστε μια εικόνα που θα ταιριάζει με το τραγούδι ή το ποίημα.
- **Ζητήστε από το παιδί σας να σας περιγράψει** τι ζωγραφίζει ή γράφει καθώς το δημιουργεί.
- Ενθαρρύνετέ το να **γράψει μια επιστολή** σε ένα φίλο ή κάποιον στην οικογένεια για κάτι ενδιαφέρον, αστείο ή συναρπαστικό που συνέβη.
- **Έχετε ένα βιβλιάρκι, τετράδιο ή ημερολόγιο** όπου το παιδί σας θα μπορεί να γράφει ή να ζωγραφίζει καθημερινά.
- **Φτιάξτε μια κάρτα** ή πρόσκληση για μια γιορτή ή ειδική εκδήλωση.



Μιλάτε για μηνύματα

- Ζητήστε από το παιδί σας να **δημιουργήσει ένα μήνυμα** που θα ήθελε να στείλει. Θα μπορούσε να είναι μια αφίσα όπως, «Προσοχή ο σκύλος δαγκώνει», ή μια επιστολή προς τον δάσκαλο ή τη δασκάλα του για τα πράγματα που του αρέσει να κάνει.
- **Χρησιμοποιείτε καθημερινές λέξεις** που αποτελούν μέρος της κουλτούρας, της εμπειρίας και των ενδιαφερόντων του παιδιού σας.
- **Συζητάτε για ιστορίες ή γράμματα** που έχει γράψει το παιδί σας ή που έχετε διαβάσει μαζί.
- Όταν μιλάτε, στηρίζετε το παιδί σας για να **μιλά με προτάσεις χρησιμοποιώντας μια ποικιλία λέξεων**.







Αριθμητική

Βοηθώντας το παιδί σας να αναπτύξει τις αριθμητικές του δεξιότητες

Η αριθμητική περιλαμβάνει τη δυνατότητα κατανόησης του τρόπου λειτουργίας των αριθμών σε καθημερινές καταστάσεις.

Βλέπουμε και χρησιμοποιούμε αριθμούς καθημερινά. Όταν διαβάζουμε, υπάρχουν αριθμοί στις σελίδες, το σπίτι μας έχει έναν αριθμό και όταν αγοράζουμε κάτι προσθέτουμε και αφαιρούμε αριθμούς.

Βοηθήστε το παιδί σας να αναπτύξει μια θετική στάση απέναντι στην αριθμητική.

Είναι σημαντικό να επαυξήσετε τις δεξιότητες στην αριθμητική στη μητρική σας γλώσσα.



Αριθμοί και μέτρηση

Μια πρώιμη δεξιότητα που αναπτύσσουν τα παιδιά είναι το μέτρηση. Το μέτρηση περιλαμβάνει:

- να λέει και να θυμάται αριθμούς με τη σωστή σειρά
- να αντιστοιχεί αριθμητικές λέξεις με αντικείμενα
- να γνωρίζει ότι ο τελευταίος αριθμός που μετρήθηκε αντιπροσωπεύει τον συνολικό αριθμό αντικειμένων.

Λέξεις για χρήση

- μετρώ προς τα πάνω, μετρώ αντίστροφα
- προηγούμενος αριθμός, επόμενος αριθμός
- περισσότερο από, λιγότερο από
- είναι το ίδιο με.

Αριθμοί στα Αγγλικά

0

zero

1

one

2

two

3

three

4

four

5

five

6

six

7

seven

8

eight

9

nine

10

ten



Δραστηριότητες για την ενθάρρυνση της μάθησης που έχει σχέση με τους αριθμούς


- **Χρησιμοποιείτε ζάρια με αριθμούς και κουκκίδες** για να βοηθήσετε το παιδί σας να αναγνωρίζει αριθμούς και ποσά. Ρωτάτε το παιδί σας, «Πόσες κουκκίδες έχουν τα ζάρια;»
- **Παίζετε μαζί επιτραπέζια παιχνίδια** που χρησιμοποιούν ζάρια και μέτρημα.
- **Διαβάζετε και μοιράζετε ιστορίες.** Συζητάτε για το μέτρημα, τα ποσά και τους αριθμούς που βλέπετε σε ένα βιβλίο, συμπεριλαμβανομένων των αριθμών σελίδων.
- **Ζητάτε από το παιδί σας να βρίσκει αριθμούς όταν πεγαίνετε περίπατο.** Ρωτήστε το παιδί σας, «Τι αριθμούς μπορείς να δεις;» Μιλάτε για τους αριθμούς των σπιτιών, τους αριθμούς κυκλοφορίας των αυτοκινήτων και τις πινακίδες στους δρόμους.
- **Μιλάτε για τους αριθμούς** σε καθημερινά αντικείμενα όπως ρολόγια και τηλέφωνα. Βοηθήστε το παιδί σας να θυμάται χρήσιμους αριθμούς.

Αναγνώριση του αριθμού των αντικειμένων ή κουκκίδων


Μοτίβα κουκκίδων σε ζάρια




Μοτίβα κουκκίδων




3



4







6



6

Μοτίβα κουκκίδων σε πλακίδια ντόμινο



Μετρώντας με το παιδί σας




- **Μετράτε καθώς κάνετε πράγματα γύρω στο σπίτι.** Μαγειρεύετε απλές συνταγές μαζί και βάζετε το παιδί σας να μετράει τα υλικά.
- **Ενθαρρύνετε το παιδί σας να σας βοηθήσει στο στρώσιμο του τραπεζιού** για ένα οικογενειακό γεύμα. Ζητήστε του να μετρήσει τους ανθρώπους και τα πιάτα, τα φλιτζάνια, τα πιρούνια και τα κουτάλια που χρειάζονται για το τραπέζι.
- **Μετράτε με το παιδί σας** τον αριθμό των κουμπιών ενώ κουμπώνει το σχολικό του πουκάμισο.
- Ζητάτε από το παιδί **σας να μετρήσει πόσα πράγματα** βρίσκονται στο κουτί του φαγητού για το σχολείο.
- **Μετράτε προς τα πάνω.** Μετράτε καθημερινά αντικείμενα όπως αυτοκίνητα, σπίτια, παπούτσια και τσάντες.
- **Μετράτε αντίστροφα** ανεβοκατεβαίνοντας σκάλες 10, 9, 8


Τραγούδια καταμέτρησης στα Αγγλικά

- Here is the Beehive
- Five Little Ducks
- The Ants Go Marching
- One, Two, Buckle My Shoe
- Five Cheeky Monkeys Jumping on the Bed
- Ten Green Bottles



Βιβλία σχετικά με αριθμούς και μέτρηση στα Αγγλικά





Πρόσθεση και αφαίρεση


Τα μικρά παιδιά πρέπει να αναπτύξουν μια κατανόηση της πρόσθεσης και αφαίρεσης. Αυτό περιλαμβάνει το συνδυασμό δύο ή περισσότερων αντικειμένων και την αφαίρεση και διαχωρισμό αντικειμένων.

Λέξεις για χρήση

- συνδυάζεται με, ενώνεται, κάνει
- λιγότερο από, περισσότερο από
- όλα μαζί
- αφαιρώ
- πόσα ακόμη

Δραστηριότητες που ενθαρρύνουν την πρόσθεση

- Προσθέτετε ποσότητες καθημερινών αντικειμένων, παιχνιδιών, φρούτων, βιβλίων. Τα παιδιά μπορούν να χρησιμοποιούν τα δάχτυλά τους για πρόσθεση.
- Καθώς περπατάτε προσθέτετε τον αριθμό διαφορετικών αντικειμένων που βλέπετε, για παράδειγμα λουλούδια σε έναν κήπο.
- Σε ένα ημερολόγιο, ζητήστε από το παιδί σας να σημειώσει τις ημέρες που πήγε στο σχολείο ή έκανε μια άλλη δραστηριότητα. Στο τέλος της εβδομάδας προσθέστε τον αριθμό ημερών για κάθε δραστηριότητα.
- Όταν ψωνίζετε, μιλάτε για το τι πρέπει να αγοράσετε. **Κάντε ερωτήσεις** όπως, «Πόσες μπανάνες να πάρουμε για όλα τα μέλη της οικογένειας; Αν πάρω άλλη μία, πόσες θα έχουμε;»
- Παίζετε παιχνίδια που ενθαρρύνουν την πρόσθεση χρησιμοποιώντας δύο ζάρια, για παράδειγμα «Snakes and Ladders.»







Δραστηριότητες για την ενθάρρυνση της αφαίρεσης

- **Αφαιρείτε καθημερινά αντικείμενα.** Μετράτε τα πράγματα στο κουτί του μεσημεριανού γεύματος και μετά κάνετε αφαίρεση καθώς βγάζετε έξω τα πράγματα.
- **Όταν τρώτε, μετράτε πόσα είδη έχετε.** Κάντε ερωτήσεις όπως, «Πόσα σταφύλια έχεις φάει; Πόσα έχουν μείνει;»
- Ενθαρρύνετε το παιδί σας να **παρατηρήσει τη διαφορά όταν αφαιρούνται αντικείμενα**, όπως όταν παίρνετε αυγά από ένα χαρτόκουτο ή μπανάνες από ένα τσαμπί.
- **Τραγουδάτε τραγούδια όπως «Five Little Ducks»**, όπου ο αριθμός μειώνεται καθώς αφαιρείται ένα παπάκι.
- **Κάντε ερωτήσεις** όπως, «Έχουμε πέντε μήλα στο μπολ. Αν φάω δύο μήλα πόσα μήλα θα απομείνουν;»

Βιβλία σχετικά με την πρόσθεση και την αφαίρεση στα Αγγλικά



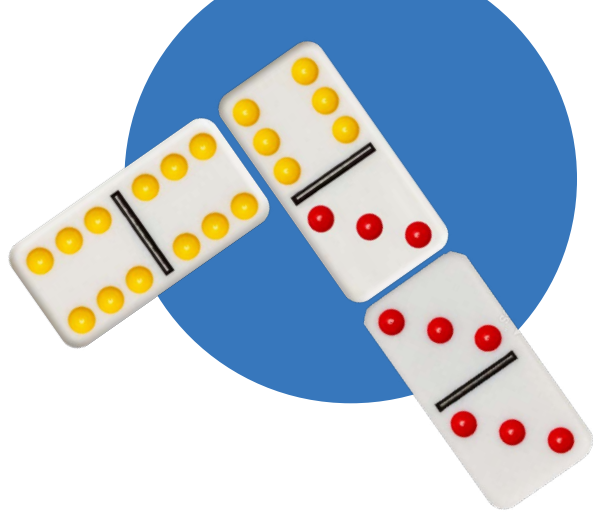


Προσδιορισμός και δημιουργία μοτίβων

Το μοτίβο είναι ένα επαναλαμβανόμενο σύνολο. Μπορεί να αποτελείται από σχήματα, ήχους, αριθμούς ή αντικείμενα.

Τα παιδιά μπορούν να μάθουν να αναγνωρίζουν, να προσδιορίζουν, να δημιουργούν, να αντιγράφουν και να συνεχίζουν μοτίβα μέσω καθημερινών δραστηριοτήτων.





Λέξεις για χρήση

- επανάλαβε
- συνέχισε
- δημιούργησε
- αναγνώρισε
- περίγραψε
- μοτίβο
- το ίδιο
- διαφορετικό

Αναγνώριση και προσδιορισμός μοτίβων


- **Βρείτε μοτίβα** (επαναλαμβανόμενα σχέδια) όπως σε χαρτί περιτυλίγματος, πλακάκια μπάνιου και εισόδους αυτοκινήτων. Μιλήστε για τα διαφορετικά μοτίβα και τι είναι αυτό που κάνει ένα σχήμα μοτίβο.
- **Μιλάμε για μοτίβα.** Κάντε ερωτήσεις όπως «Γιατί αυτό είναι ένα μοτίβο;» «Μπορείς να συνεχίσεις αυτό το μοτίβο;»
- **Παίζετε παιχνίδια με τραπουλόχαρτα, ντόμινο ή ζάρια** για να βοηθήσετε το παιδί σας να αναγνωρίζει μοτίβα.

Αντιγραφή μοτίβων





- Παίζετε παιχνίδια παλαμάκια όπου **χτυπάτε παλαμάκια με ένα ρυθμό** και το παιδί σας επαναλαμβάνει το ρυθμό. Ζητήστε από το παιδί σας να χτυπήσει ρυθμικά παλαμάκια και επαναλάβετε χτυπώντας παλαμάκια με τον ίδιο ρυθμό.
- **Στρώστε μαζί το τραπέζι για ένα γεύμα χρησιμοποιώντας ένα μοτίβο** όπως πιάτο και κουτάλι, πιάτο και κουτάλι, πιάτο και κουτάλι.

Δημιουργία μοτίβων

- **Δημιουργήστε μοτίβα με καθημερινά αντικείμενα** όπως παιχνίδια και φρούτα.
- **Αρχίστε με απλά μοτίβα** και μετά **δημιουργήστε πιο δύσκολα** μοτίβα όπως ένα μήλο, δύο μπανάνες, ένα μήλο, δύο μπανάνες, ένα μήλο, δύο μπανάνες.



Βιβλία για μοτίβα στα Αγγλικά





Βιβλία για να βοηθήσουν το παιδί σας να αναπτύξει δεξιότητες αλφαριθμητισμού στα Αγγλικά

Βιβλία για συνομιλία και ανάπτυξη λεξιλογίου

Dunbi the Owl – Daisy Utemorrah, editor Pamela Lofts. Scholastic Australia

Possum Magic – Mem Fox, illustrator Julie Vivas. Omnibus Books

Splash for the Billabong – Ros Moriarty, illustrator Balarinji. Allen and Unwin

The Day the Crayons Quit – Drew Daywalt, illustrator Oliver Jeffers. Harper Collins Children's Books

The Echidna and the Shade Tree – Mona Green, editor Pamela Lofts. Scholastic Australia

The Little Refugee – Anh and Suzanne Do, illustrator Bruce Whatley. Allen & Unwin Children

The True Story of the 3 Little Pigs – Jon Scieszka, illustrator Lane Smith. Penguin

The Very Cranky Bear – Nick Bland. Scholastic Australia

Βιβλία με ομοιοκαταληξία

Miss Spider's Tea Party – David Kirk. Scholastic Inc

No Way Yirrikipayi! – Alison Lester. Pan Macmillan Australia

Pig the Pug – Aaron Blabey. Scholastic Australia

Piranhas Don't Eat Bananas – Aaron Blabey. Scholastic Australia

Oi Cat! – Kes Gray, Jim Field. Hachette Australia

Sebastian Lives in a Hat – Thelma Catterwell, illustrator Kerry Argent. Omnibus Books

Walking Through the Jungle – Stella Blackstone. Barefoot Books

The Cat in the Hat – Dr Seuss. Random House

Βιβλία σχετικά με γράμματα του αλφαβήτου

ABC Dreaming – Warren Brim. Magabala Books

Animalia – Graeme Base. Picture Puffins

Dr Seuss's ABC – Dr Seuss. Random House

I Spy, An Alphabet in Art – Lucy Micklethwait. Greenwillow Book

Τα βιβλία που αναγράφονται μπορούν να χρησιμοποιηθούν και για αλφαβητισμό και για αριθμητική για διάφορους σκοπούς.

Επισκεφτείτε τον ιστότοπό μας και βρείτε περισσότερα μέσα που θα βοηθήσουν το παιδί σας να κάνει μια πολύ καλή αρχή στο σχολείο:

education.nsw.gov.au/lit-and-num-at-home



Αγγλικά βιβλία για να βοηθήσουν το παιδί σας να αναπτύξει δεξιότητες αριθμητικής

Βιβλία σχετικά με αριθμούς και μέτρηση

Counting on Community – Innosanto Nagara. Seven Stories Press, Penguin.

Counting with Tiny Cat – Viviane Schwarz. Walker Books

Five Little Ducks – Penny Ives. Child's Play International Ltd

One is a Snail, Ten is a Crab – April Pulley Sayre and Jeff Sayre, illustrator Randy Cecil. Scholastic Australia

One Woolly Wombat – Kerry Argent. Scholastic Australia

Ten Black Dots – Donald Crews. Scholastic Australia

Ten Little Dinosaurs – Mike Brownlow, illustrator Simon Rickerty. Orchard Books

Ten Little Jarjum – Tabulam Aboriginal Community members, editors Suzi Williams and Kate Merrifield. NSW Board of Studies

Ten Scared Fish – Ros Moriarty, illustrator Balarinji. Allen and Unwin

Βιβλία σχετικά με την πρόσθεση και την αφαίρεση

Five Little Monkeys Play Hide-and-peek – Eileen Christelow.
Houghton Mifflin

Ten Little Beasties – Rebecca and Ed Emberley. Macmillan

Ten Little Fingers and Ten Little Toes – Mem Fox, illustrator Helen Oxenbury. Puffin Books

Ten Little Ladybugs – Melanie Gerth, illustrator Laura Huliska-Beith. Intervisual Books Inc

There Were 10 in the Bed – illustrator Wendy Straw. Sweet Cherry Publishing

The Shopping Basket – John Burningham. Random House

Uno's Garden – Graeme Base. Penguin Books, Puffin

Βιβλία σχετικά με μοτίβα

Anno's Counting Book – Mitsumasa Anno. Harper Collins

Caterpillar and Butterfly – Ambelin Kwaymullina. Fremantle Press

One fish, two fish, red fish, blue fish – Dr Seuss. Random House

The Very Hungry Caterpillar – Eric Carle. Hamish Hamilton Press

© State of New South Wales (Department of Education), 2020.

The copyright material published in this resource is subject to the Copyright Act 1968 (Cth) and is owned by the NSW Department of Education or, where indicated, by a party other than the NSW Department of Education (third-party material).

Copyright material available in this resource and owned by the NSW Department of Education is licensed under a Creative Commons Attribution 4.0 International (CC BY 4.0) licence. This licence allows you to share and adapt the material for any purpose, even commercially.

Attribution should be given to © State of New South Wales (Department of Education), 2020.

Material in this resource not available under a Creative Commons licence:

- the NSW Department of Education logo, other logos and trademark-protected material
 - material owned by a third party that has been reproduced with permission.
- You will need to obtain permission from the third party to reuse its material.

Τηλεφωνική Υπηρεσία Διερμηνέων

Αν χρειάζεστε περισσότερες πληροφορίες, τηλεφωνήστε στον διευθυντή του σχολείου σας. Αν χρειάζεστε διερμηνέα για να σας βοηθήσει με το ερώτημά σας, καλέστε την Τηλεφωνική Υπηρεσία Διερμηνέων στο 131 450 και ζητήστε διερμηνέα στη γλώσσα σας. Η υπηρεσία αυτή θα είναι δωρεάν για εσάς.